

MP/TX-FQ

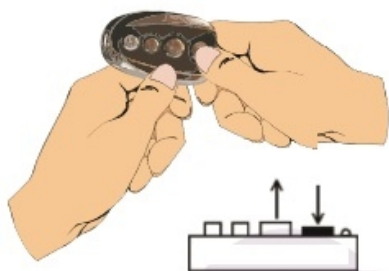
1. Delete the code

1. Usun kod



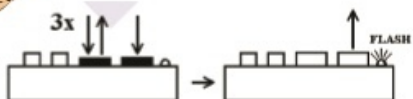
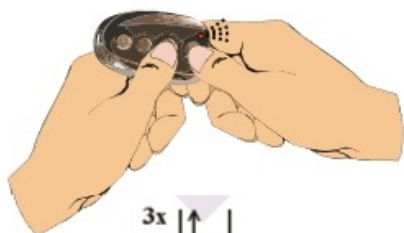
1.1 Press two bigger buttons together until the LED starts flashing

1.1. Naciśnij dwa przyciski razem większe aż dioda zacznie migać



1.2 Keep holding first button and release second button

1.2. Trzymaj pierwszy przycisk i zwolnić drugi przycisk

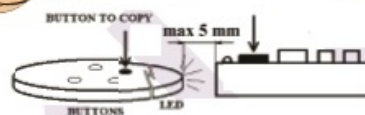


1.3 Still hold first button and push second button three-times. Then LED starts flashing quickly. Release the buttons.

1.3. Nadal utrzymuje pierwszy przycisk i nacisnąć drugi przycisk trzy razy. dioda zaczyna migać szybko

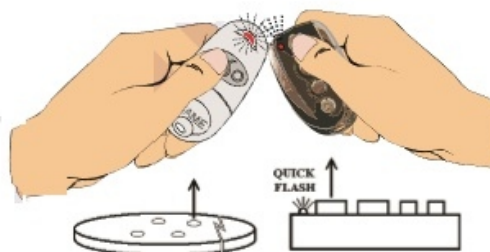
2. Duplicate the code

2. Kopiowanie kodu



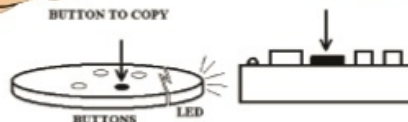
2.1 Place the transmitters close together. Press the buttons to duplicate.

2.1. Umieść nadajniki blisko siebie Naciśnij przyciski do powielenia



2.2 Press and hold buttons until the LED starts to light.

2.2. Naciśnij i przytrzymaj przyciski, aż dioda na nowym nadajniku zacznie świecić



2.3 Duplication of other channels is the same. Press and hold buttons until LED starts to light.

2.3. Powielanie innych kanałów jest w taki sama sposób Naciśnij i przytrzymaj przycisk, aż dioda nowego nadajnika zaświeci